

Queridos Alunos e Responsáveis

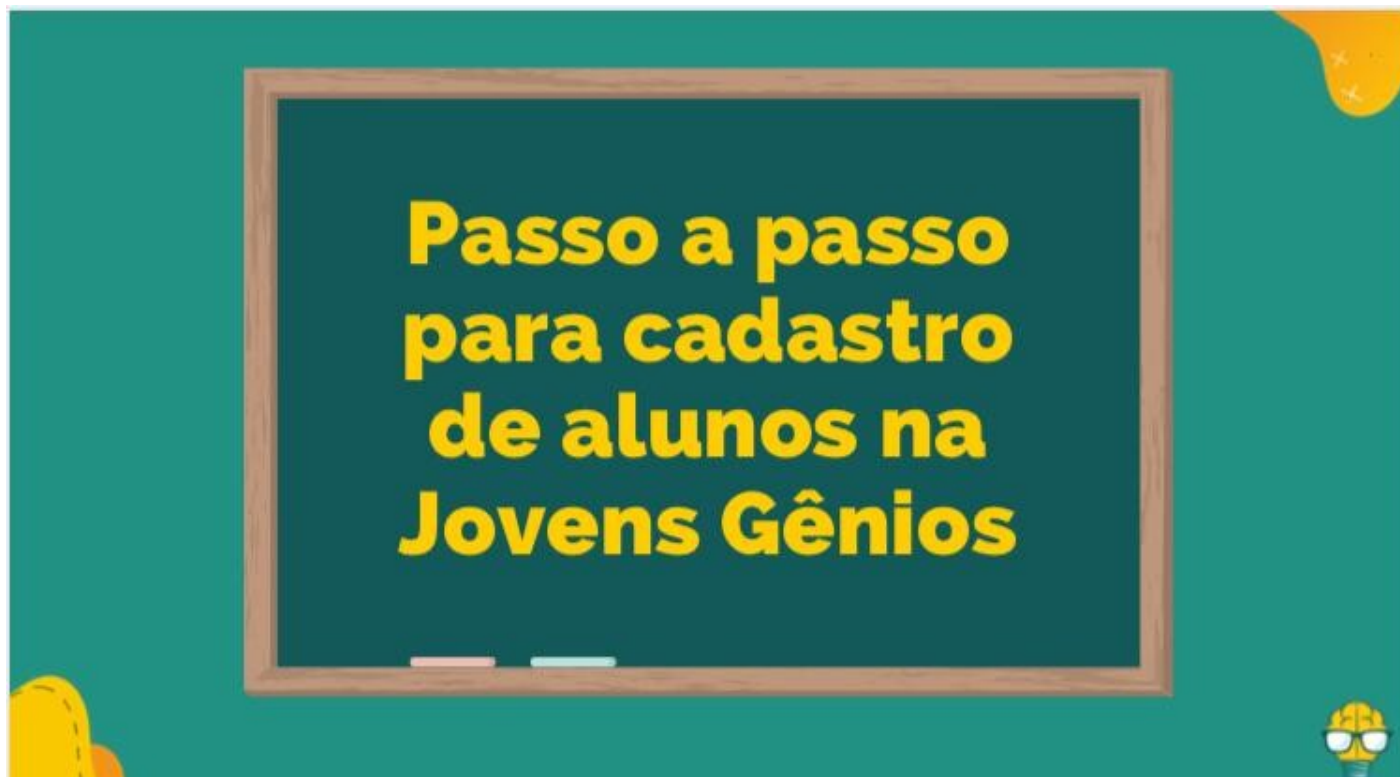
Conforme comunicado na Circular nº 04/2020, para que não tenhamos uma pausa significativa no processo de aprendizagem de nossos alunos, toda a equipe ESA, juntamente com o nossos parceiros, o Sistema pH de Ensino e a Jovens Gênios, estão preparando conteúdos para serem disponibilizados através dos meios digitais.

Desta forma, seguem abaixo instruções para os alunos do 5º ano do Ens. Fundamental ativarem sua participação na plataforma Jovens Gênios.

As orientações também poderão ser visualizadas através do link abaixo:

<https://drive.google.com/file/d/1e6ztl0dWZFCVWex5esuCcQ6neQdDH15I/view?usp=sharing>

Código do aluno: XXXXXXXXXX



Passo 2

Escolher a opção adequada:

Alunos antigos

Entrar como Aluno

Ja tem seu cadastro?

ENTRE COM SUA CONTA AQUI

Ainda não tem conta?

CADASTRE-SE AQUI

Alunos novos

Enfrentando problemas?

FALE CONOSCO



**Aluno antigo?
Fique atento!**



PASSO 3:
Alunos antigos

Realizar o acesso com os dados antigos:



The login form is titled "Entrar como Aluno" and includes a sub-header "Digite seus dados abaixo para explorar um mundo de aprendizado!". It features two input fields: "Email ou Nome de usuário" and "Senha". Below each field is a red error message: "O campo username é obrigatório" and "O campo password é obrigatório". A green "ENTRAR" button is positioned below the fields. At the bottom, there are links for "Não tem conta? CADASTRE-SE AQUI" and "Enfrentando problemas? FALE CONOSCO". A small lightbulb icon is at the top center of the form area.



PASSO 4:
Alunos antigos

Esqueceu sua senha? Fale conosco para recuperar!




This form is identical to the one in Step 3, but with a red box around the "FALE CONOSCO" button and a red arrow pointing to it from the right. The rest of the form, including the input fields, error messages, and other buttons, remains the same.



Passo 5:
Alunos antigos


Inserir o código da turma e clicar em "ENTRAR":

Temporada 3 

 Neymar Júnior 0 

Ainda não está em nenhuma turma? Vamos entrar em uma agora

ENTRAR



Aluno novo?

Dá uma olhada!



PASSO 3:
Alunos novos

Inserir o código da turma e clicar em "AVANÇAR":



Sua jornada de aprendizado começa agora

Qual seu código da Turma?

Código da Turma

Não tem um código de turma? Fale com seu professor

AVANÇAR

- 1 Código da turma
- 2 Nome
- 3 Data de nascimento
- 4 Email e Senha



PASSO 4:
Alunos novos

Preencher os dados cadastrais restantes:



Sua jornada de aprendizado começa agora

Primeiro, nos diga seu nome

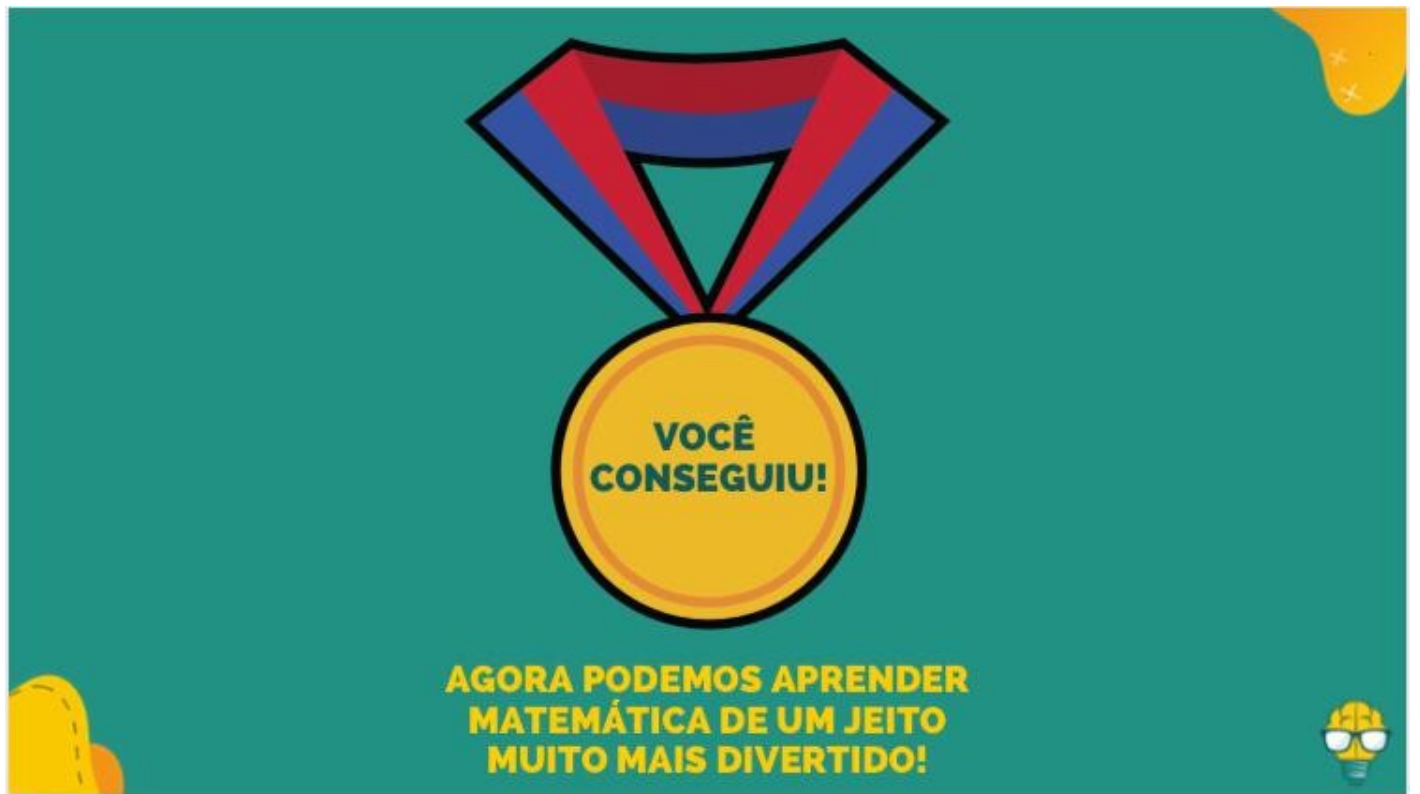
Nome

Sobrenome

AVANÇAR

- ✓ Código da turma
- 2 Nome
- 3 Data de nascimento
- 4 Email e Senha





Após todo o processo de ativação o aluno poderá realizar as tarefas propostas e convidar os colegas de turma a batalhar com ele.

Para maiores informações sobre a plataforma acessem: <https://jovensgenios.com/>

Desde já colocamo-nos à disposição.

Agradecemos a compreensão e colaboração de todos.

Atenciosamente,

Equipe ESA.